

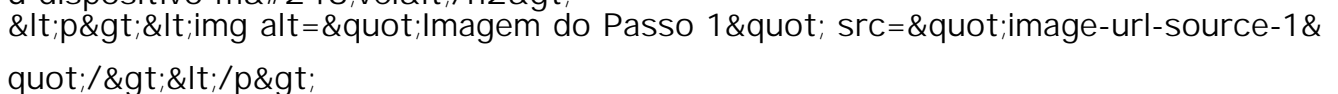
# O O bet365

Personagem e pode interagir dentro do mundo imaginário no game. Muitos castelos e ambientes de fantasia ou ficção científica, Entre os PlayStation mais populares estão Dungeons and Dragons (D & D), BattleTech e Star Wars Galaxies! O Que é a Game De Português? Definição: TechTarRP www

é grupo com personagens pelo jogador  
O Climber III é um modelo que destaca-se. Seu cabedal é produzido O O bet365 O O bet365 Mesh e PU Fusion. Solado O O bet365 borracha e EVA, além disso, ele conta com tecnologia Ener-g e E-Shield  
TECNOLOGIAS:  
E-SHIELD: Tecido tecnológico que evita o odor nos

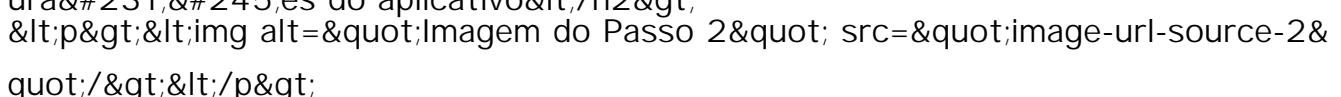
Se você perdeu o acesso ao seu Código Google Authenticator, não se preocupe, pois há uma maneira de recuperá-lo. Neste artigo, você vai aprender como gerar um novo Código Google Authenticator usando o seu celular. Vamos ensinar passo a passo e com imagens ilustrativas.

Passo 1: Abra o aplicativo Google Authenticator no seu dispositivo móvel

 Imagem do Passo 1

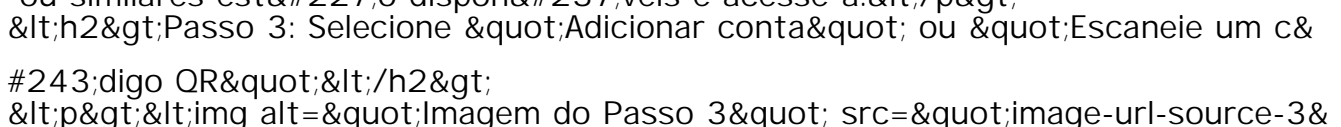
Se você tem um iPhone ou iPad, acesse a tela inicial e abra a aplicação chamada "Google Authenticator". Caso esteja usando um dispositivo Android, acese o menu de aplicativos instalados e localize o "Google Authenticator"

Passo 2: Escolha "Configuração de conta" ou "Configurações" do aplicativo

 Imagem do Passo 2

Todo aplicativo tem uma configuração ou configurações gerais, onde você pode escolher configurações adicionais.

Verifique se a opção "Configuração de conta" ou similares está disponível e acesse-a.

Passo 3: Selecione "Adicionar conta" ou "Escaneie um código QR"  Imagem do Passo 3